



개구리

색
라지



- ① 선을 따라 끊니다 (점선으로 접은 후 잘라도 OK입니다).
- ② 밴드 (약 25mm × 540mm) 을 ①의 뒷면에 테이프로 붙입니다.
- ③ 플라스틱 판 (A5 사이즈) 의 모서리를 둥글게 썰고 ①②의 뒷면에 테이프로 붙입니다.
- ④ 다리를 붙여 넣습니다.




헤드 밴드 용
 (두꺼운 종이에 붙여 넣습니다.)


개구리

색칠

라지



- ① 선을 따라 끊니다 (점선으로 접은 후 잘라도 OK입니다).
- ② 밴드 (약 25mm × 540mm) 을 ①의 뒷면에 테이프로 붙입니다.
- ③ 플라스틱 판 (A5 사이즈) 의 모서리를 둥글게 썰고 ①②의 뒷면에 테이프로 붙입니다.
- ④ 다리를 붙여 넣습니다.



헤드 밴드 용
(두꺼운 종이에 붙여 넣습니다.)

