
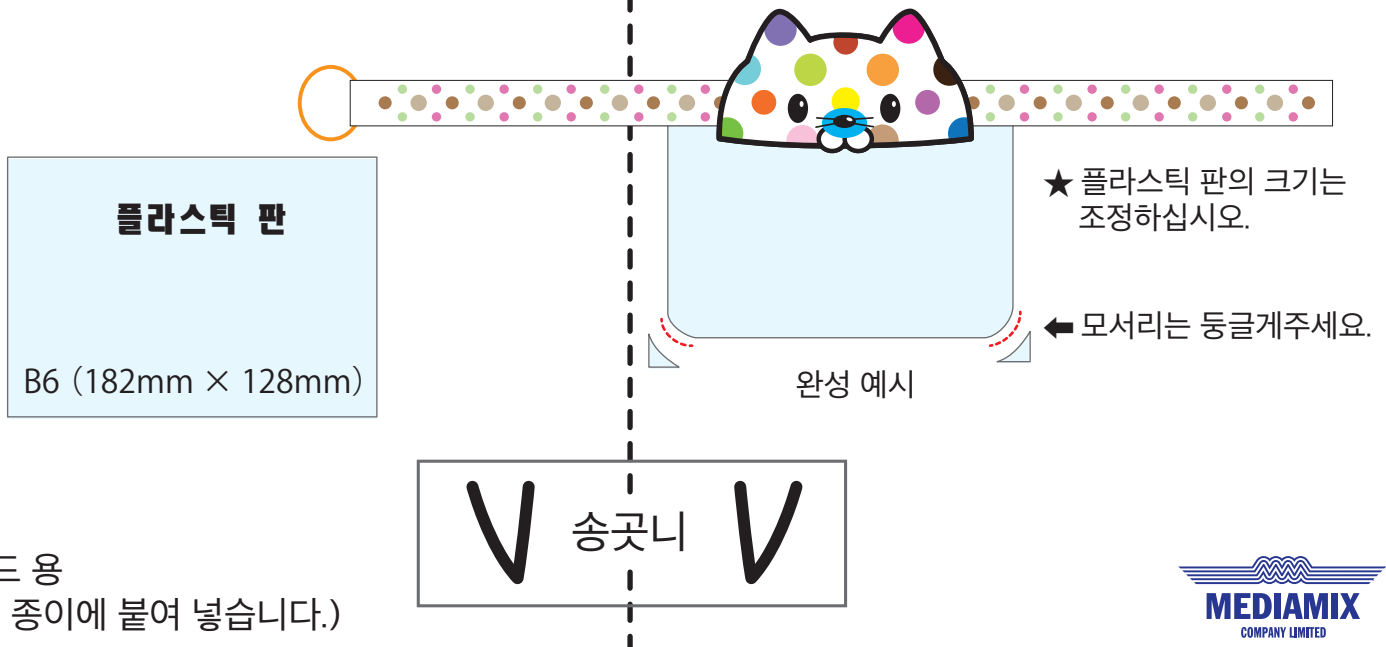



표범



- ① 선을 따라 끊니다 (점선으로 접은 후 잘라도 OK입니다).
- ② 밴드 (약 25mm × 540mm) 을 ①의 뒷면에 테이프로 붙입니다.
- ③ 플라스틱 판 (B6 사이즈) 의 모서리를 둥글게 썰고 ①②의 뒷면에 테이프로 붙입니다.



표범



- ① 선을 따라 끊니다 (점선으로 접은 후 잘라도 OK입니다).
- ② 밴드 (약 25mm × 540mm) 을 ①의 뒷면에 테이프로 붙입니다.
- ③ 플라스틱 판 (B6 사이즈) 의 모서리를 둥글게 썰고 ①②의 뒷면에 테이프로 붙입니다.

